

Cette année, je restructure !



La grosse production de l'hiver passé risque d'induire une alternance avec peu d'olives en 2019 sur les arbres pas suffisamment vigoureux. Sur les vieux arbres ou ceux avec des écorces abîmées il faut en profiter pour restructurer.

Pourquoi restructurer

Il y a deux raisons principales à la restructuration : les écorces abîmées et les arbres trop hauts.

Dans une écorce abîmée la sève circule mal, l'arbre valorise mal le travail que vous lui fournissez, il est plus exposé aux maladies et au risque d'alternance. La restructuration vise à obtenir un maximum d'écorces saines et actives.

Si un arbre est trop grand, trop haut ou trop large, la récolte et les traitements y sont compliqués, il peut gêner ses voisins, réduisant la production globale du verger. Dans ce cas la restructuration permet de réduire la hauteur de l'arbre significativement.



Ecorce brûlée sur le dessus, la restructuration est nécessaire.

Arbre trop haut, la restructuration a supprimé toutes les branches hautes et préservé le premier étage de branches.

Comment procéder ?

C'est très simple mais ça fait parfois mal au cœur.

1- en mars : repérez les écorces abîmées et coupez les branches juste en-dessous de façon à garder seulement les parties que vous jugez en bon état. Le mastic sur la plaie de taille n'est pas nécessaire.


2- assurez une bonne fertilisation de l'arbre tout le printemps, arrosez-le si nécessaire.

3- en juin : les rejets doivent être nombreux, il faut les éclaircir. Repérez les plus vigoureux et supprimez les autres. Attention, la première année vous devez garder 3 à 4 fois plus de rejets que nécessaire.

4 - l'année suivante sélectionnez les rejets à garder définitivement. Si la vigueur est restée limitée (si vous n'avez pas pu arroser ou si le climat a été sévère toute l'année), vous pouvez reporter cette sélection à l'année d'encore après.


5- trois à cinq ans après la restructuration vous récolterez les premières olives sur les rejets. Les tissus jeunes seront plus vigoureux, moins sensibles aux maladies et produiront des olives de meilleure qualité.



 Pour les arbres trop hauts : définissez la hauteur maximale de récolte des olives et coupez 2 m en-dessous de cette hauteur maximale.

Par exemple avec des arbres de 6 m de haut, si vous ne voulez pas ramasser d'olives à plus de 4 m, alors vous devez restructurer à 2 m de haut maximum.



 Dès le premier été les repousses sont nombreuses. Une première sélection doit être faite. Il suffit d'en arracher à la main, quand les tiges sont encore tendres.